

mars 2020

Le mois de mars en France métropolitaine*

154 personnes sont décédées sur les routes, contre 255 en mars 2019, soit 101 personnes tuées de moins (-39,6 %).

mars 2020 par rapport à mars 2019 :

- du nombre d'accidents corporels (-43,2 %)
 - du nombre de blessés (-44,3 %)
 - mortalité : concerne la plupart des catégories d'usagers (**confinement**)
- pas de baisse significative** de la mortalité chez les conducteurs professionnels en véhicule utilitaire (VU) ou poids lourds (PL)

Le mois de mars dans le Territoire de Belfort

aucune personne n'est décédée au mois de mars 2020 ni en mars 2019.

mars 2020 par rapport à mars 2019 :

- nombre d'accidents corporels (-2) : 2 en 2020 et 4 en mars 2019
- nombre de blessés (-3) : 2 contre 5 en mars 2019
- nombre de blessés hospitalisés (-3) : 2 contre 5 en mars 2019.

Depuis le début de l'année 2020 dans le département 90 :

Accidents : 16 Tués : 1 Blessés : 18 dont **Blessés Hospitalisés : 11**

Actualités sécurité routière

- **1^{er} mars**: nouvelles épreuves pour le permis moto. Création d'une épreuve théorique moto (ETM) et épreuves pratiques modernisées (hors et en circulation). Pour rappel, le risque d'être tué au guidon d'une moto est 22 fois supérieur qu'au volant d'une voiture
- **16 mars** : décret n°2020-260 portant réglementation des déplacements dans le cadre de la lutte contre la propagation du virus covid-19 (début confinement le 17 mars)
- **08 mars** : journée internationale des droits des femmes. Les femmes moins dangereuses que les hommes au volant ! *
- **23 et 24 mars** : journée internationale des Observatoires de Sécurité Routière

Lien utile :

<https://www.securite-routiere.gouv.fr/>

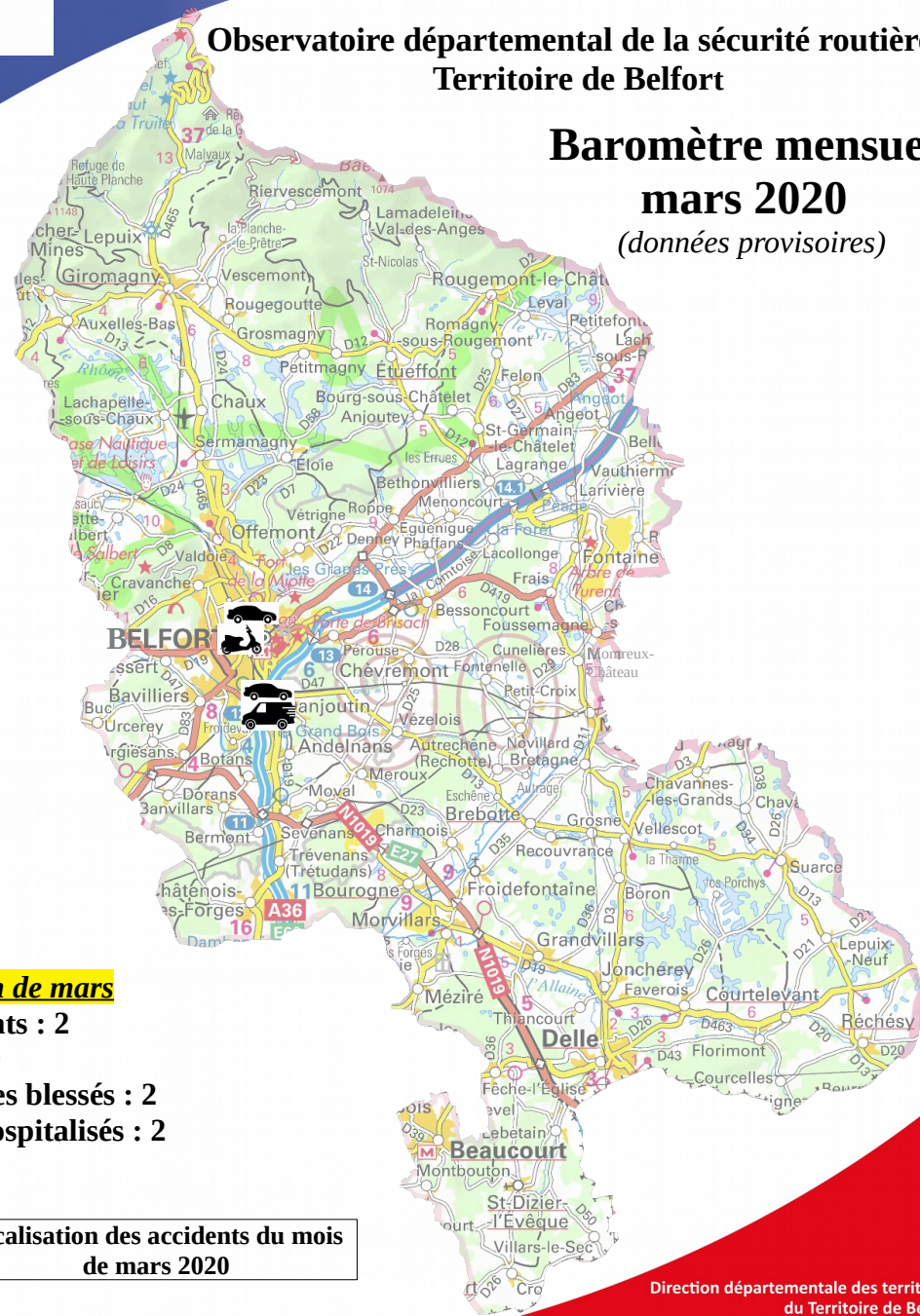
* source Observatoire national interministériel de la sécurité routière (ONISR)



**SÉCURITÉ ROUTIÈRE
VIVRE, ENSEMBLE.**

**Observatoire départemental de la sécurité routière
Territoire de Belfort**

**Baromètre mensuel
mars 2020
(données provisoires)**

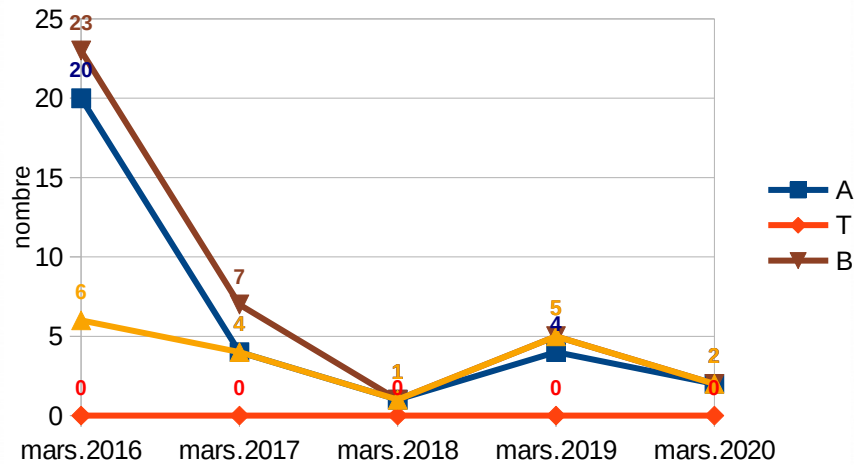


Le bilan de mars

**Accidents : 2
Tués : 0
Total des blessés : 2
Dont hospitalisés : 2**

**Localisation des accidents du mois
de mars 2020**

**Evolution de l'accidentalité sur 5 ans
(mois de mars)**



* A : accidents
T : tués
B : blessés
BH : blessés hospitalisés

Aucun accident mortel en mars 2020

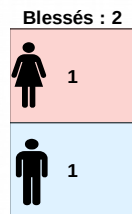
Répartition des accidents corporels par catégorie de route (mars)



Répartition de l'accidentalité par tranche d'âge (mars)

Tranches d'âge des impliqués	A	T	B	BH
[0-13]	0	0	0	0
14	0	0	0	0
[15-17]	0	0	0	0
[18-24]	1	0	1	1
[25-34]	1	0	0	0
[35-44]	0	0	0	0
[45-54]	0	0	0	0
[55-64]	1	0	0	0
[65-74]	1	0	1	1
[75 ans et plus]	1	0	0	0
Total	2	0	2	2

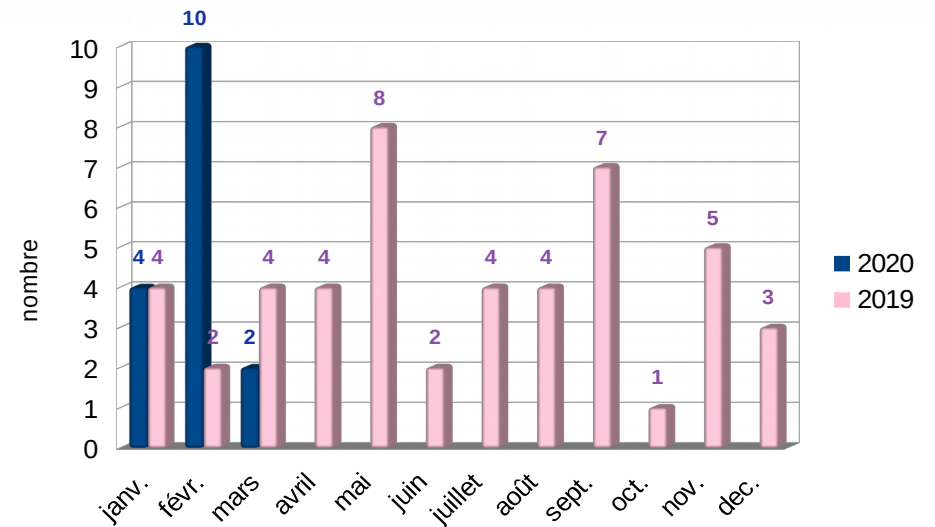
Total blessés = blessés légers + blessés hospitalisés



Répartition de l'accidentalité par catégorie d'usagers impliqués*

categories usagers	accidents	tues	total blesses	blessés hospitalisés
	-	-	-	-
	-	-	-	-
	1	-	1	1
	-	-	-	-
	2	-	1	1
	1	-	-	-
	-	-	-	-
Autres (EDP...)	-	-	-	-
TOTAL	2	0	2	2

Répartition mensuelle du nombre d'accidents corporels de janvier à mars 2020 et 2019



*plusieurs catégories d'usagers peuvent être impliquées dans un accident